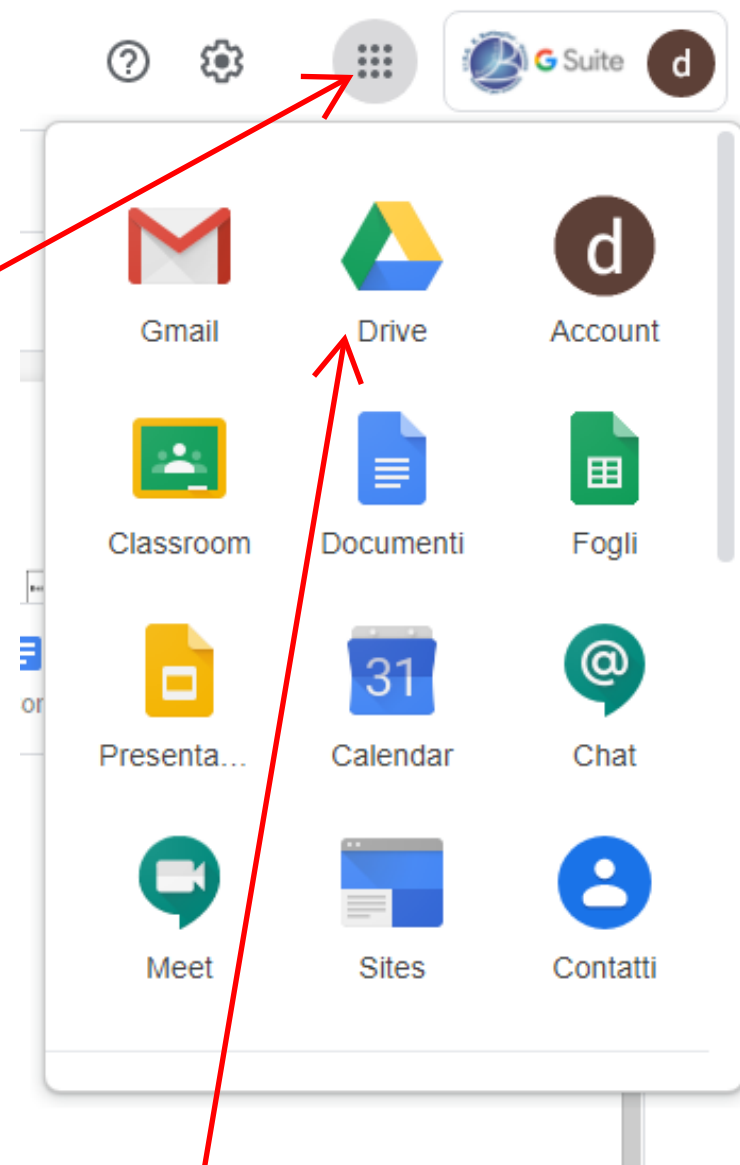


# ACCEDERE A UN DRIVE CONDIVISO

Accedere a G Suite.

Cliccare sull'icona a forma di griglia  
(con nove pallini)



Cliccare su Drive

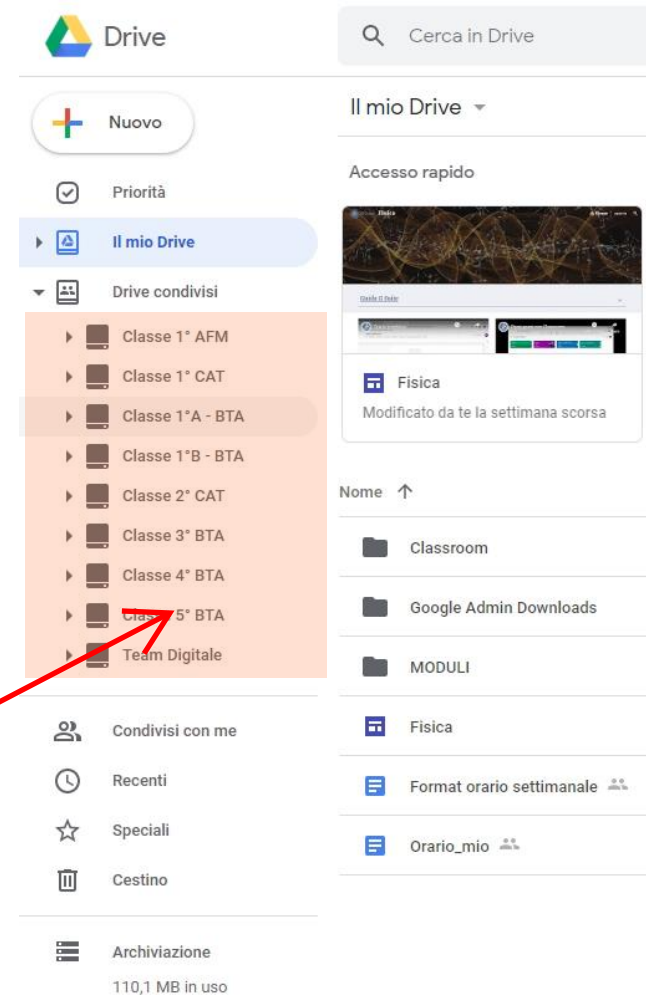
Cliccare sul triangolino per aprire i Drive condivisi



The screenshot shows the Google Drive interface. On the left is a sidebar with the following items: 'Nuovo' (with a plus icon), 'Priorità' (with a checkmark icon), 'Il mio Drive' (with a folder icon and a blue highlight), 'Drive condivisi' (with a folder icon and a right-pointing triangle), 'Condivisi con me' (with a person icon), 'Recenti' (with a clock icon), 'Speciali' (with a star icon), and 'Cestino' (with a trash icon). Below these is a section for 'Archiviazione' showing '110,1 MB in uso'. On the right is the main content area with a search bar 'Cerca in Drive', a dropdown 'Il mio Drive', and a section 'Accesso rapido' containing two document thumbnails. Below this is a list of folders and files sorted by 'Nome' (ascending): 'Classroom', 'Google Admin Downloads', 'MODULI', 'Fisica', 'Format orario settimanale' (with a share icon), and 'Orario\_mio' (with a share icon).

Si aprirà la cartella contenente tutti i drive condivisi.

Cliccare **al centro** della sottocartella d'interesse



Per cambiare la modalità di visualizzazione dei file presenti nella cartella cliccare qui

The screenshot shows the Google Drive interface. On the left is the navigation sidebar with a 'Nuovo' button and a list of folders including 'Classe 5° BTA'. The main area shows the 'Classe 5° BTA' folder with a search bar and a file '5° BTA Orario'. A red arrow points to the view toggle icon (grid/list) in the top right corner. Another red arrow points to the file name '5° BTA Orario' in the file list. Below the file list, the text 'Spostarsi sul file da aprire.' is displayed.

Nome	Ultima modifica	Dimensioni file
5° BTA Orario	28 apr 2020	mariagrazia petracc -


In base alle autorizzazioni fornite dal proprietario del drive (proprietario è chi ha creato e condiviso il drive), si hanno due possibilità:

- A. visualizzare solo il contenuto del file (non è possibile apportare modifiche);
- B. modificare il contenuto del documento.

5° BTA Orario ☆

File Modifica Visualizza Inserisci Formato Strumenti Componenti aggiuntivi Guida L'ultima modifica è avvenuta 27 minuti fa

100% Testo norm... Serif 12 B U A


**CLASSE 5° A** INDIRIZZO Biotechnologie Ambientali

	Lunedì	Martedì	Mercoledì	Giovedì	Venerdì	Sabato
8:05 1°	Biologia, microb, TCA	Analitica	Organica	Italiano	Italiano	Fisica ambientale
9:05 2°	Inglese 9./ 9.45	Matematica	Inglese 9 / 9.45	Italiano	Italiano Italiano	Biologia, microb, TCA
10:05 3°	Storia	Storia	Matematica	Matematica (09-30 11-00)	Sc. Motorie	Analitica
11:10 4°	Analitica	Chimica Organica	Biologia, microb, TCA	Fisica ambientale	Biologia, microb, TCA	Analitica
12:05 5°	Religione (12.15/12.50) Classroom alternata	Chimica Organica/verifica	Biologia, microb, TCA	Chimica organica/laboratorio	Biologia, microb, TCA	Inglese 12 / 12.45
13:05 6°	Scienze Motorie	Fisica ambientale				
15:05						
16:05						
17:05						
18:05						
19:05						

Legenda:

■ Videolezione (max 45 min)  
 ■ Classroom  
 ■ Verifica  
 ■ Preparazione lezione - Altro

*L'orario delle lezioni potrebbe subire variazioni in itinere, ogni modifica sarà aggiornata e visualizzata in tempo reale*